



CARACTERISTIQUES TECHNIQUES

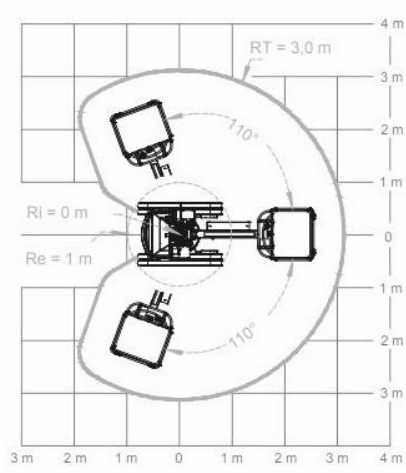
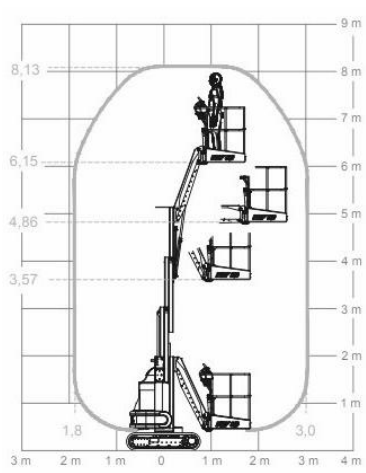

NACELLE à mat Vertical - Electrique

Hauteur de travail	8,13 m
Hauteur plancher	6,13 m
A – Longueur totale	2,47 m
B – Largeur totale	1,20 m
C – Longueur panier	0,80 m
D – Largeur panier	0,93 cm
E – Hauteur hors-tout	1,98 m
F – Empattement	1,15 m
Charge utile	200 kg
Déport maximal	3,00 m
Dévers max.	5°
Pente admissible	30 %
Vitesse maxi (machine repliée)	1,8 km/h
Vitesse maxi (machine repliée)	0,8 km/h
Rayon braquage intérieur (Ri)	0 m
Rayon braquage extérieur (Re)	1,00 m
Pression au sol	0,5 kg/cm ²
Poids	2 200 kg

CACES requis :	PEMP R486 Catégorie B
-----------------------	----------------------------------

> CHENILLES NON MARQUANTES

> TECHNOLOGIE TOUT HYDRAULIQUE
> INTERIEUR / EXTERIEUR



Document non contractuel – Nous nous réservons le droit de modifier les caractéristiques de ce document sans préavis.
Le poids total peut varier en fonction des réglementations en vigueur ou par l'adjonction d'équipements options.



Renseignements et Réservation sur :
huet-location.fr

N° Indigo 0 820 01 22 01
0,09€ TTC/MN
N° Indigo FAX 0 820 01 22 02
0,09€ TTC/MN